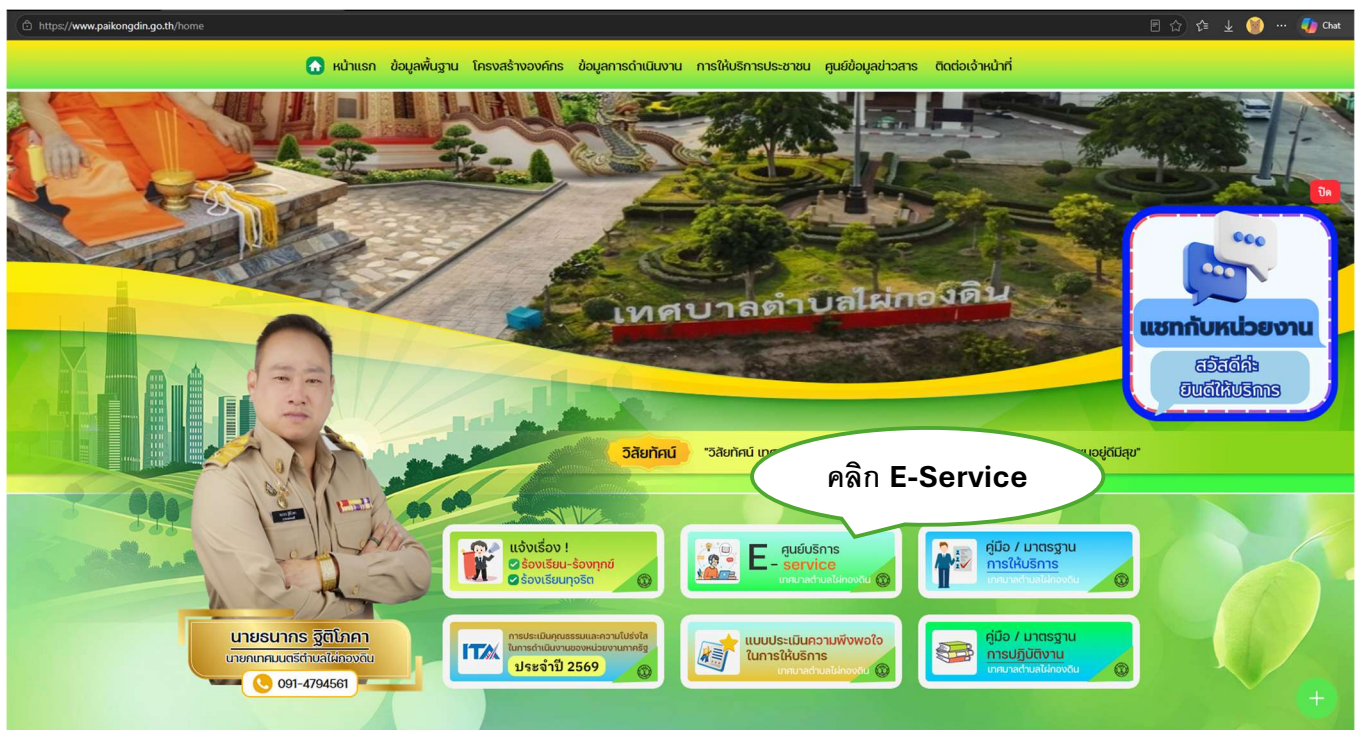



1. เข้าสู่เว็บไซต์เทศบาลตำบลไผ่กองดิน ที่ URL <https://www.paikongdin.go.th/>





2. เลือกเมนู E-Service บริเวณด้านล่างจอ ระบบจะแสดงหน้าจอระบบ E-Service ในหัวข้อที่ให้บริการต่างๆ





3. เลือก หัวข้อกองงานที่ท่านต้องการติดต่อขอรับบริการออนไลน์

 แจ้งคำร้องสำนักปลัด


 แจ้งคำร้องกองคลัง


 แจ้งคำร้องกองช่าง

 แจ้งคำร้องกองสาธารณสุขและสิ่งแวดล้อม


 แจ้งคำร้องกองการศึกษา


ตัวอย่าง คำร้อง สำนักปลัด


 คำร้องทั่วไปสำนักปลัด


 ติดต่อราชการสำนักปลัด

 งานป้องกันและบรรเทาสาธารณภัย


 งานดินทอระบายน้ำ

 งานระงับเหตุอัคคีภัย

 แบบคำขอลงทะเบียนรับเงินเบี้ยยังชีพผู้สูงอายุ

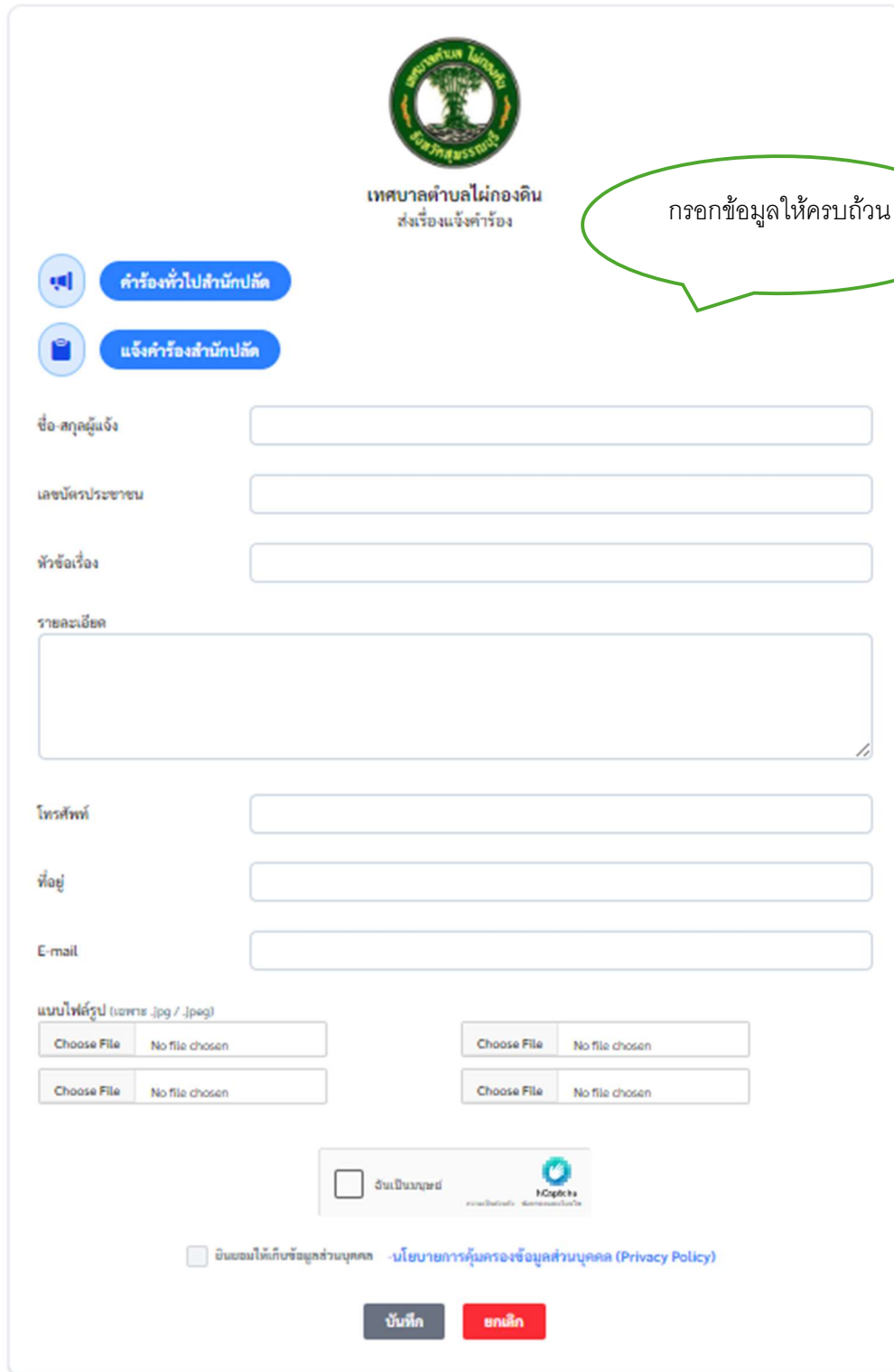
 แบบคำขอขึ้นทะเบียนรับเงินเบี้ยความพิการ

 แบบคำขอมีบัตรประจำตัวความพิการ

 แบบรับรองสถานะของครัวเรือน

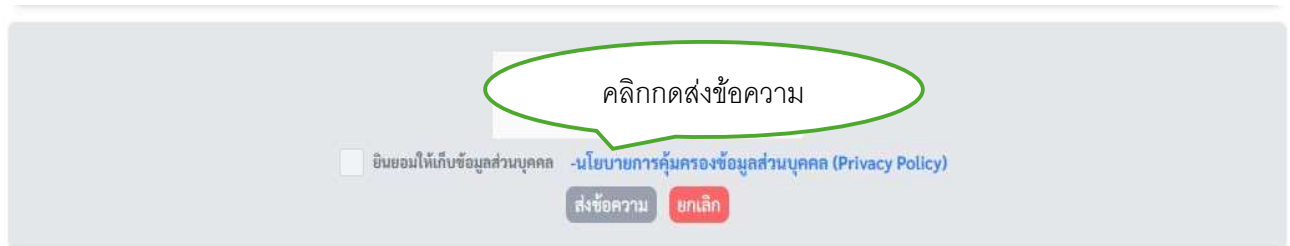
 แบบคำร้องขอลงทะเบียนเพื่อขอรับสิทธิเงินอุดหนุนเพื่อการเลี้ยงดูเด็กแรกเกิด

4. ตัวอย่างการกรอกแบบฟอร์ม เช่น ส่งคำร้องทั่วไป



The image shows a web form for submitting a general request to the Ministry of Natural Resources and Environmental Conservation. At the top center is the logo of the Ministry, with the text "เทศบาลตำบลไผ่กองดิน" (Municipality of Phai Kong Din) and "ส่งเรื่องแจ้งคำร้อง" (Submit Request). To the right, a green speech bubble contains the text "กรอกข้อมูลให้ครบถ้วน" (Fill in all information). Below the header are two blue buttons: "คำร้องทั่วไปสำนักปลัด" (General Request to the Secretariat) and "แจ้งคำร้องสำนักปลัด" (Notify Request to the Secretariat). The form fields include: "ชื่อ-สกุลผู้แจ้ง" (Name and Surname of the Reporter), "เลขบัตรประชาชน" (ID Card Number), "หัวข้อเรื่อง" (Subject), "รายละเอียด" (Details) in a large text area, "โทรศัพท์" (Telephone), "ที่อยู่" (Address), and "E-mail". There are four file upload sections, each with a "Choose File" button and "No file chosen" text. At the bottom, there is a checkbox for "ฉันเป็นบุตร" (I am a child) with a small profile picture, a checkbox for "ฉันขอไม่ให้เก็บข้อมูลส่วนบุคคล" (I do not want my personal information collected), and a link to the "นโยบายการคุ้มครองข้อมูลส่วนบุคคล (Privacy Policy)". At the very bottom are two buttons: "บันทึก" (Save) and "ยกเลิก" (Cancel).

5. กดตกลง ถือว่าเสร็จสิ้นกระบวนการขอรับบริการ E-Service ของ เทศบาลตำบลไผ่ทองคำ หลังจากนั้น เทศบาลตำบลไผ่ทองคำ จะตอบกลับทางเบอร์โทรศัพท์ และอีเมลของท่าน ท่านสามารถดูความคืบหน้าของคำร้องได้ทางหน้าเว็บไซต์



คำแนะนำให้การกรอกข้อมูล

- การกรอกข้อมูลให้ครบถ้วน หากมี ***สีแดง** ที่หัวข้อใด แสดงว่าเป็นข้อมูลจำเป็นที่จะต้องกรอกให้ครบถ้วน
- เมื่อกรอกข้อมูลครบเรียบร้อยแล้ว กด **ส่ง**
- เจ้าหน้าที่ได้รับข้อความ และทำการตรวจสอบข้อมูล รายละเอียด ดำเนินการพิมพ์แบบคำร้องขอรับบริการออนไลน์
- เพื่อเสนอผู้บริหารพิจารณาแล้ว เจ้าหน้าที่จะแจ้งผลการพิจารณาให้ท่านทราบ ผ่านช่องทางติดต่อที่ท่านได้ระบุไว้โดยเร็ว พร้อมดำเนินการในส่วนที่เกี่ยวข้องต่อไป